

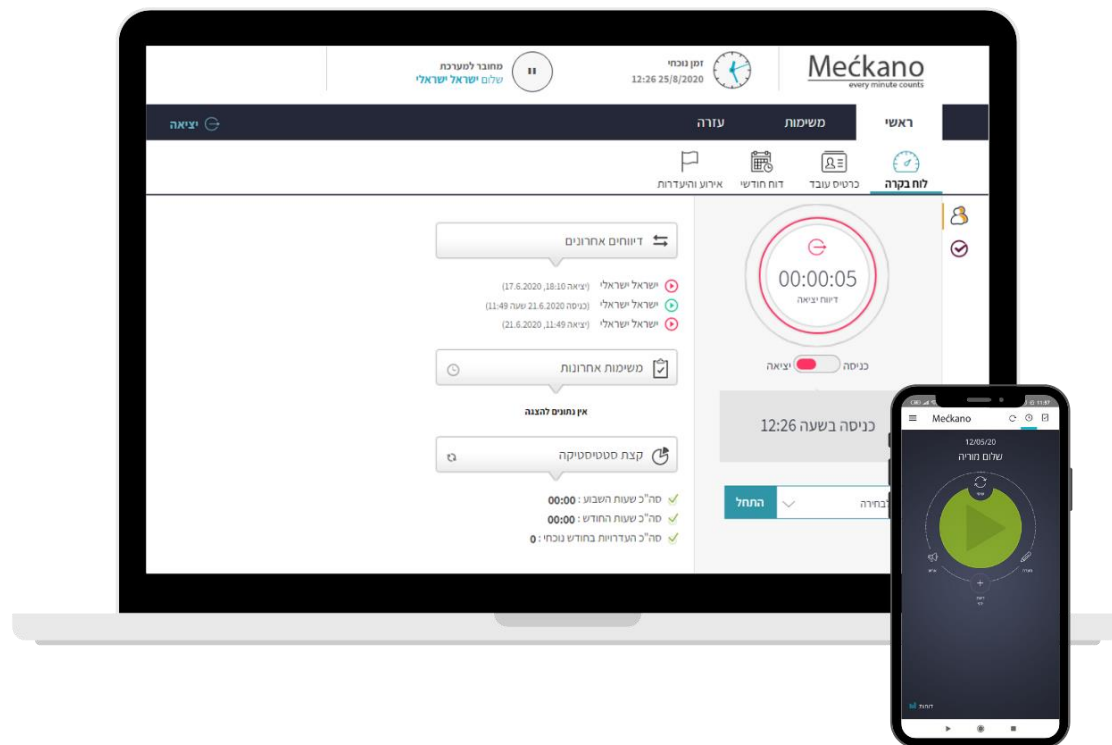
Mečkano

הדרכה לעובדים

החתמת נוכחות באפליקציה ובאינטרנט

ברוכים הבאים!

ברוכים הבאים למקאנו- מערכת שעון נוכחות!
אנו מאחלים לכם שימוש נעים וקל באפליקציה ובאתר האינטרנט!
להלן הסבר תפעולי קצר ופרטי הקשר שלנו.





אפליקציה

Meckano

הורדת אפליקציה ופרטי גישה

נשלח אליך מסרון לטלפון הנייד ממערכת מקאנו הכולל את פרטי הגישה שלך:
יש ללחוץ על קישור ההורדה שנשלח אליך ולעבור ישירות לתפריט ההורדה בחנות
האפליקציות במכשיר.



אם טרם קיבלת מסרון לנייד, ניתן להוריד את האפליקציה בחנות האפליקציות (Google play או App store ולהקליד בחלון החיפוש: meckano)

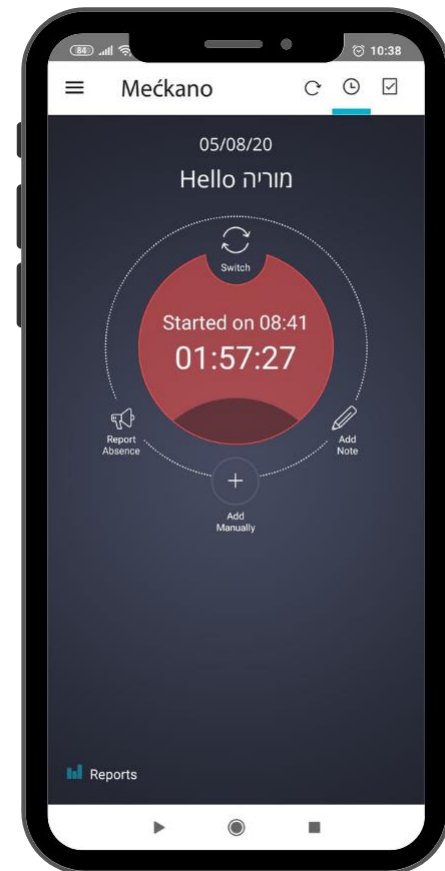
גישה למערכת

שימו לב-

כניסה לאיזור האישי באפליקציה תעשה עם כתובת הדוא"ל שמעודכנת במערכת מקאנו בלבד אותה קיבלתם במסרון לטלפון הנייד או לתיבת הדוא"ל!

כמו כן, האפליקציה זמינה ב-8 שפות:

- | | |
|----------|----------|
| צרפתית ✓ | עברית ✓ |
| ספרדית ✓ | גרמנית ✓ |
| רוסית ✓ | אנגלית ✓ |
| פולנית ✓ | ערבית ✓ |



כפתורי האפליקציה

כניסה להגדרות אפליקציית מקאנו

כפתור שינוי פעולת דיווח
רצויה (כניסה/יציאה)

12/05/20

שלום מוריה



שינוי

דיווח נוכחות - כניסה/יציאה

דיווח היעדרות/אירוע



אירוע

הוספת הערה



הערה



דיווח ידני

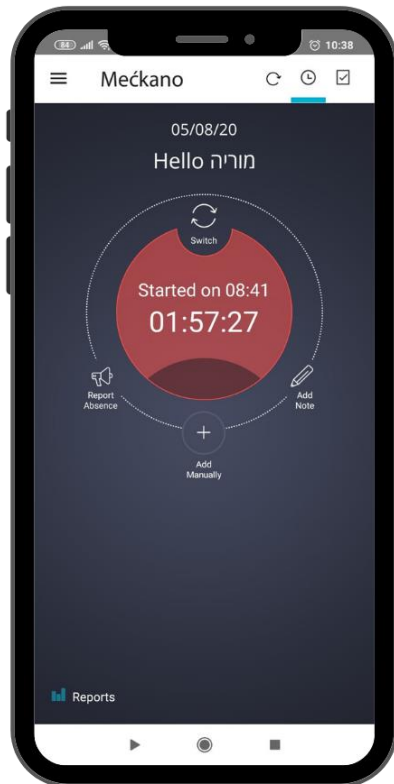
הוספה ידנית – דיווח
כניסה או יציאה באופן
ידני. לחיצה על
הכפתור תוביל למסך
עדכון יום נוכחי, שם
ניתן יהיה לעדכן ידנית

צפייה בדוח חודשי אישי

דוחות

יציאה/כניסה - דיווח נוכחות

כפתור **אדום** – משמש לדיווח יציאה



כפתור **ירוק** – משמש לדיווח כניסה



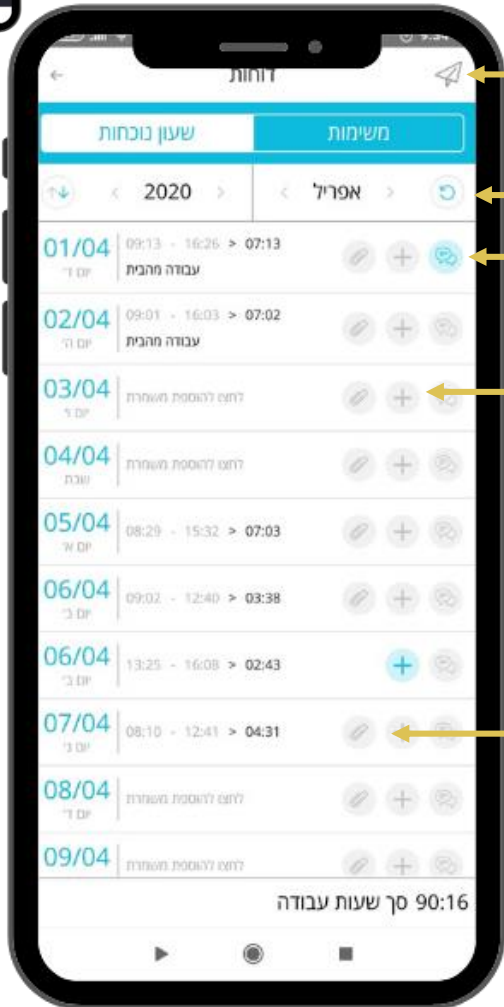
אפשרויות שימוש באפליקציה

בהינתן הרשאה מתאימה לעובדים קיימת האפשרות:

- לערוך/לתקן את דיווחי הנוכחות האישיים
- להוסיף הערות אישיות לדיווחי הנוכחות
- לעדכן אירועים כגון : יום חופש/יום מחלה/מילואים וכדומה.
- צפייה ומעקב אחר דוח נוכחות אישי לאורך החודש (כולל סך השעות המצטברות נכון למועד הבדיקה)
- צפייה בדוחות עבר (לפי חודש + שנה רלוונטיים)
- הוספת מסמכים ואישורים: אישור מחלה/ ימי מילואים וכדומה

שימו לב- כל עריכה בדוח עוברת לאישור מנהל

מסך צפייה בדוחות אישיים



שליחת הדוח לדוא"ל

רענון


הוספת הערה

עדכון משמרת

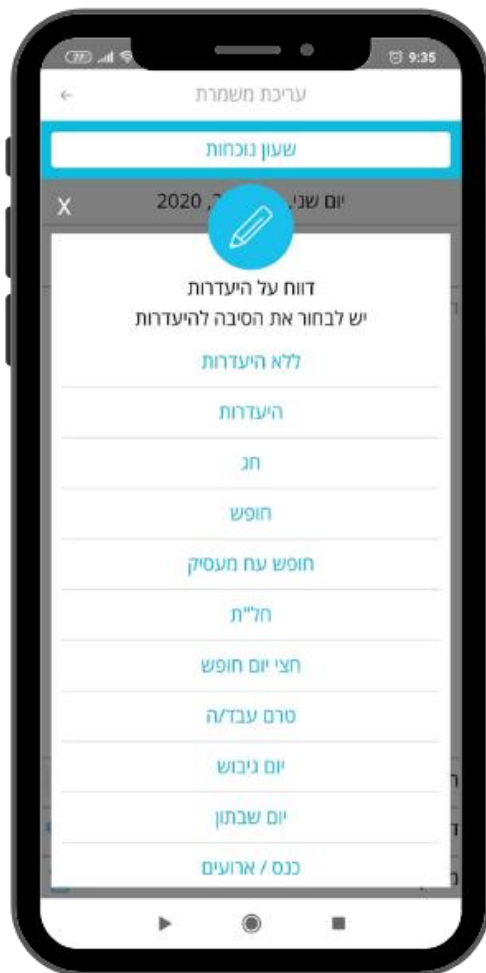
הוספת קובץ

סכימת השעות החודשית מעודכן און ליין

כניסה		יציאה	
8	32	8	32
9	33	9	33
10	34	10	34
שמירה		ביטול	



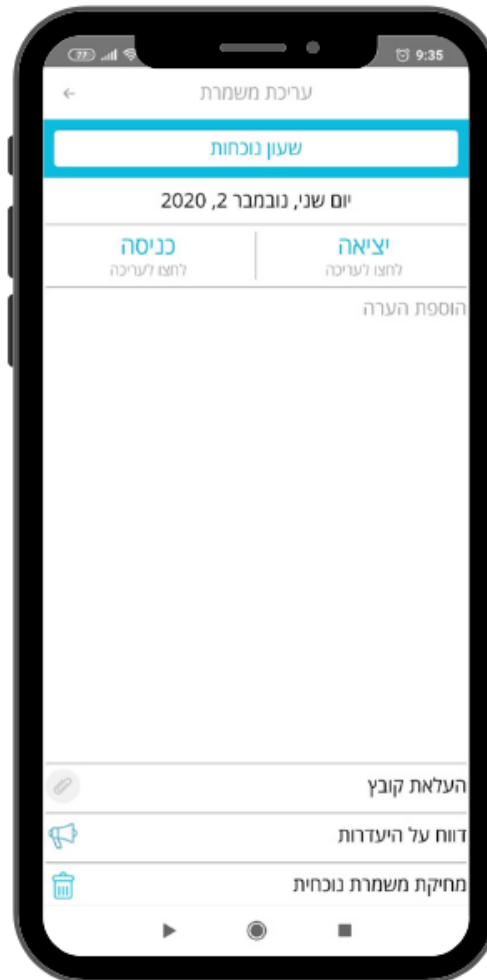
מסך עדכון אירוע היעדרות



לעדכון אירוע יש לבחור את סיבת ההיעדרות
הרצויה מבין הרשימה המופיעה בטבלה.



מסך הוספת הערה



ניתן להוסיף הערה למשמרת הנוכחית -
ההערה תופיע בתוך דוח הנוכחות
בצמוד לתאריך.

מסך הוספת דיווח ידני



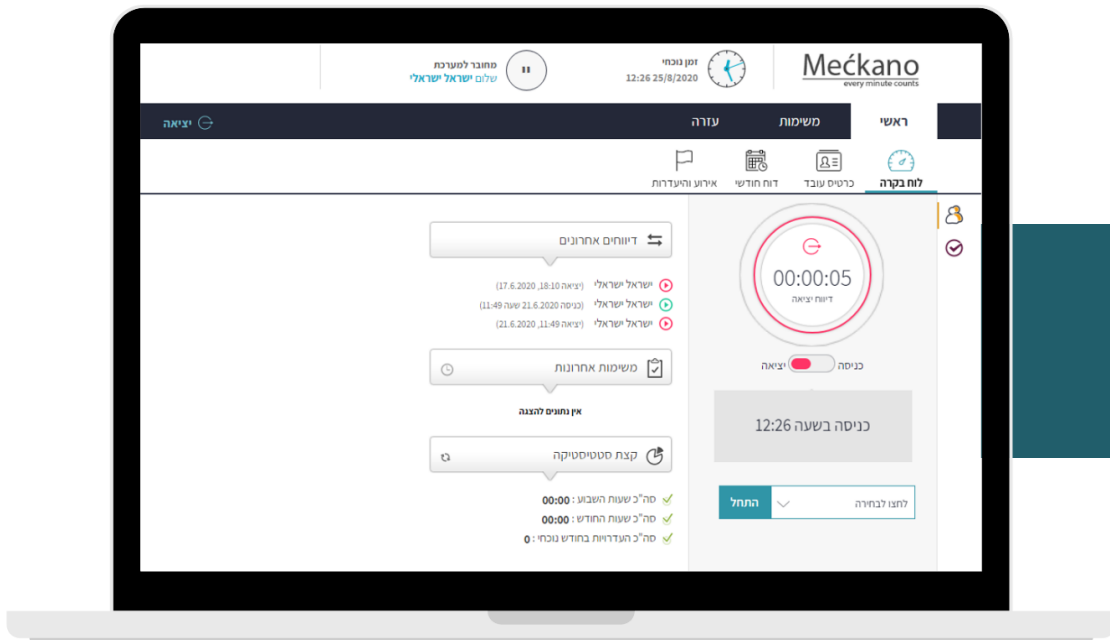
במידת הצורך,
ניתן להוסיף דיווח ידני שיועבר
לאישור מנהל המערכת.



הוספת קובץ

דיווח אירוע

מחיקת משמרת



אתר

כניסה לאתר ופרטי גישה

נשלחת אליך הודעה לתיבת הדוא"ל ממערכת
מקאנו הכוללת את פרטי הגישה שלך:

שם משתמש (כתובת הדוא"ל אליה נשלחה ההודעה) וסיסמה.

יש ללחוץ על הקישור המצורף ולעבור ישירות לאתר
ההתחברות למערכת.

בכל מקרה, ניתן להיכנס לאתר מקאנו:

www.Meckano.com

וללחוץ על כפתור 'כניסת לקוחות' בפינה השמאלית
העליונה ולהזין את הפרטים.

בנוסף, ניתן להתחבר למערכת עם חשבון גוגל או
מייקרוסופט (במידה ואלו חשבונות הדוא"ל שמעודכנים
במערכת).

Meckano
every minute counts

היי טוב לראות אותך!
לתחילת עבודה עם מערכת נוכחות
יש להזין את פרטי הגישה שלך

שם משתמש

israelisraeli@meckano.co.il

סיסמה

.....

[לא זוכרים את הסיסמה?](#)

זכור אותי

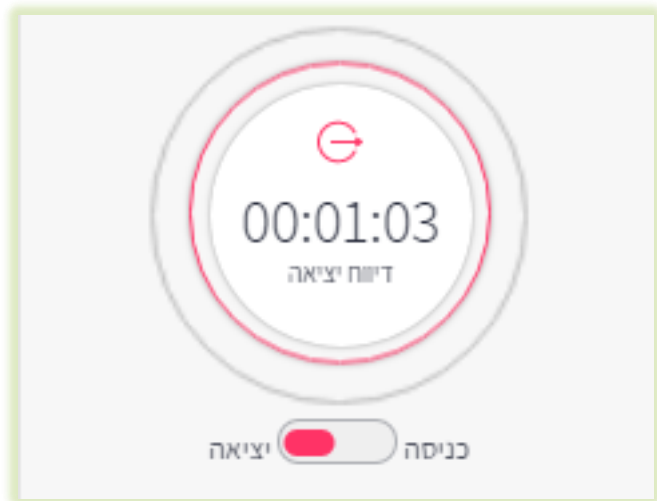
התחברות

או באמצעות

Microsoft

Google

כניסה/ יציאה - דיווח נוכחות



הכרת לוח הבקרה - ראשי

מחבר למערכת
Miki Levi שלום ML

זמן נוכחי
10:33 1/11/2020

Meckano
every minute counts

יציאה עזרה משימות **ראשי**

לוח בקרה כרטיס עובד דוח חודשי אירוע והיעדרות

Miki Levi בוקר טוב
להתחיל יום העבודה יש ללחוץ על כפתור כניסה

דיווחים אחרונים

(09:08 כניסה 22.9.2020 שעה) Miki Levi
(14:33 כניסה 5.10.2020 שעה) Miki Levi
(5.10.2020, 14:33 יציאה) Miki Levi

משימות אחרונות

project
project
ask selection

קצת סטטיסטיקה

סה"כ שעות השבוע: 00:00 ✓
סה"כ שעות החודש: 00:00 ✓
סה"כ העדרויות בחודש נוכחי: 0 ✓

כפתור כניסה/ יציאה
להחמת הדיווח

החלפת כפתור כניסה/ יציאה

רשימת דיווחים אחרונים

רשימת משימות אחרונות

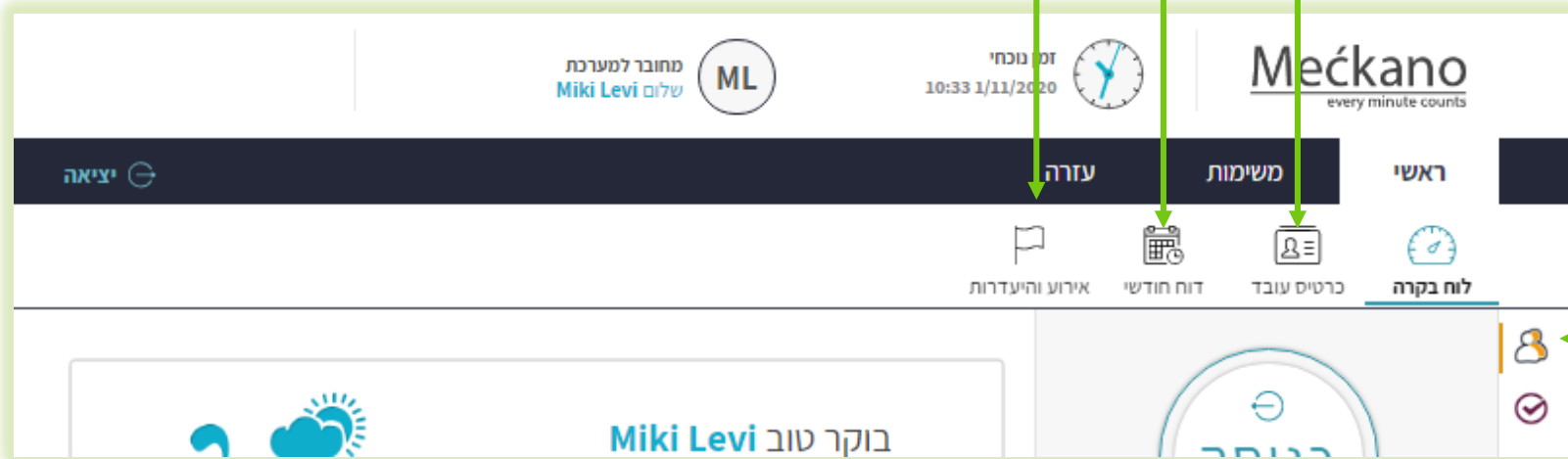
סטטיסטיקת נתוני דיווח השעות

הכרת לוח הבקרה - ראשי

צפייה בדוח החודשי ודוחות נוכחות של חודשים קודמים/ עדכון זמני כניסה ויציאה

פרטי העובד המוזנים במערכת: מאפשר לעדכן פרטים כמו כתובת, שינוי סיסמה, צפייה והוספה של מסמכים

דיווח על אירוע או היעדרות כמו: מחלה/ חופשה/ מילואים/ עבודה מהבית ועוד



רשימת מטלות אישית

דוח נוכחות

דוח חודשי לעובד

לאישור ושליחת הדוח נוכחות

ישראל ישראלי (5944)

עדכן דוח

לפי תאריכים

2020 יוני

תאריך	כניסה	יציאה	סה"כ	תקן	חוסר	סוג אירוע
ב 01/06/2020						מילואים
ג 02/06/2020						מילואים
ד 03/06/2020						מילואים
ה 04/06/2020	08:00 ac	14:00 ac	06:00			עבודה מהבית
ו 05/06/2020						+
ז 06/06/2020						+
א 07/06/2020						+
ב 08/06/2020	09:01 m	18:05 m	09:04			
ג 09/06/2020	08:54 m	18:18 m	09:24			
ד 10/06/2020	09:05 m	18:14 m	09:09			
ה 11/06/2020	08:47 m	17:48 m	09:01			
ו 12/06/2020						+
ז 13/06/2020						+

רענון הדוח

בחירת הדוח בו רוצים לצפות לפי חודש ושנה

לחיצה על ה + יפתח רשימת אירוע היעדרות לבחירה.

לחיצה על השעה מאפשרת עריכה של השעה או מחיקה. לאישור לחצו על מקש אנטר במקלדת.

דוח נוכחות

שורת דיווח עריכה וצירוף מסמכים:

החתימה מיקום
הוספת תוספת
הוספת הערה

09:01 17:48 m 08:47 m 11/06/2020 ה

חישוב שעות צירוף מסמך

This screenshot shows a document toolbar with five icons: a speech bubble, a percentage sign, a pencil, a trash can, and a document. Green arrows point from labels above and below to these icons. The labels above are 'הוספת תוספת' (Add comment), 'הוספת הערה' (Add note), and 'מיקום החתימה' (Signature location). The labels below are 'חישוב שעות' (Calculate hours) and 'צירוף מסמך' (Combine documents). The toolbar also displays a date and time: '11/06/2020 ה' and '09:01 17:48 m 08:47 m'.

נעילת סוף חודש וייצוא:

ייצוא XLS ייצוא PDF עריכה מהירה

דוח חודשי לעובד

לאישור ושליחת הדוח נוכחות

This screenshot shows a document toolbar with three icons: an Excel spreadsheet, a PDF document, and a document with a pencil. Green arrows point from labels above to these icons. The labels are 'ייצוא XLS' (Export XLS), 'ייצוא PDF' (Export PDF), and 'עריכה מהירה' (Fast editing). To the right of the icons is a calendar icon with the text 'דוח חודשי לעובד' (Monthly report for employee). Below the icons is a horizontal line, and below that is a text label 'לאישור ושליחת הדוח נוכחות' (For approval and sending the attendance report) with a lock icon circled in green and a speech bubble icon.

אישור ונעילת דוח נוכחות בסוף החודש

דוח נוכחות – עריכה מהירה

עריכה מהירה

שמור וסגור

היעדרות	שעת יציאה	שעת כניסה	תאריך
מילואים			01/06/2020 ב
מילואים			02/06/2020 ג
מילואים			03/06/2020 ד
עבודה מהבית	14:00	08:00	04/06/2020 ה
ללא אירוע			05/06/2020 ו
ללא אירוע			06/06/2020 ש
ללא אירוע			07/06/2020 א
ללא אירוע	18:05	09:01	08/06/2020 ב
ללא אירוע	18:18	08:54	09/06/2020 ג
ללא אירוע	18:14	09:05	10/06/2020 ד
ללא אירוע	17:48	08:47	11/06/2020 ה
ללא אירוע			12/06/2020 ו
ללא אירוע			13/06/2020 ש
עבודה מהבית	14:00	08:00	14/06/2020 א
ללא אירוע	21:30	19:00	14/06/2020 א
חצי יום חופש	12:03	09:12	15/06/2020 ב
ללא אירוע	18:00	08:44	16/06/2020 ג
ללא אירוע	18:10	09:00	17/06/2020 ד
ללא אירוע			18/06/2020 ה
ללא אירוע			19/06/2020 ו
ללא אירוע			20/06/2020 ש
ללא אירוע	11:49	11:49	21/06/2020 א
ללא אירוע			22/06/2020 ב
ללא אירוע			23/06/2020 ג

שמור וסגור

במידה ויש כמה עדכונים ושינויים שצריך לבצע בדוח הנוכחות, עדיף לבצע את כל השינויים בעריכה מהירה לתהליך מהיר יותר.

דוח נוכחות – אירוע והיעדרות

The screenshot shows a web interface for reporting attendance and absences. At the top right, there is a flag icon and the text "אירוע והיעדרות". Below this, the title "אירוע והיעדרות" is centered. A link "עדכון אירוע" is visible on the right. The form contains several input fields:

- A dropdown menu for "סוג אירוע" with the value "חופש" selected.
- A date field for "תאריך התחלה" with the value "19/07/2020".
- A date field for "תאריך סיום" with the value "23/07/2020".
- A text field for "הערה" containing the text "חופשה שנתית".

At the bottom left, there is a green button labeled "עדכון".

באמצעות המערכת ניתן לעדכן ולבקש היעדרויות ואירועים כגון: ימי מחלה/ חופשות/ ימי מילואים ועוד.

הבקשה עוברת לאישור המנהל.

לכל שאלה אנחנו כאן!

אל תהססו! אנחנו אוהבים לשוחח עם הלקוחות שלנו.
כתבו לנו, התקשרו אלינו או שלחו לנו מייל.

0737-969-270

טלפון: ✓

0737-969-271

פקס: ✓

054-230-4207

וואטסאפ: ✓

support@meckano.co.il

אימייל: ✓

www.meckano.co.il

